彩盒gift box：

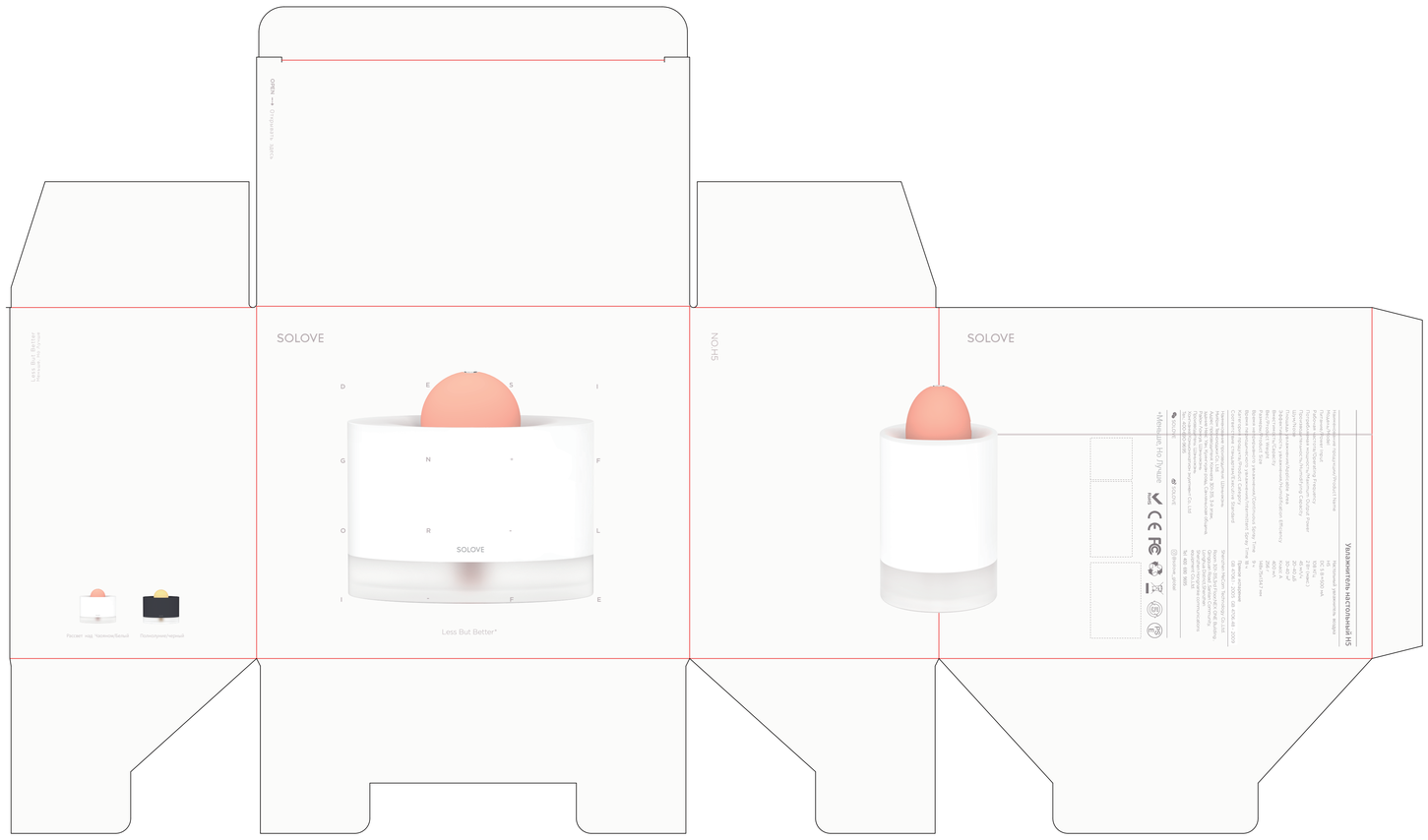
SOLOVE
SOLOVE
SOLOVE
Less But Better*
Увлажнитель настольный H5
SOLOVE

说明书Instruction manual：



LESS BUT BETTER

Наименование и содержание Опасных веществ в продукте

Это форма заполнена в соответствии с SJ / T 11364 - 2014 «Требования к маркировке контроля ограничения использования опасных веществ в ЭЛЕКТРОННЫХ И ЭЛЕКТРОННЫХ ПРОДУКТАХ». Указывает что: Продукт, который соответствует требованиям ограничения использования опасных веществ в SJ / T 11363 - 2006 «Требования к маркировке контроля ограничения использования опасных веществ в электронных и электронных изделиях», может быть использован в пределах срока службы, в целях обеспечения безопасности окружающей среды и здоровья человека.

Часть	Pb	Hg	Cd	Cr(VI)	PBB	PBDE
Корпус	X	O	O	O	O	O
Упаковка	O	O	O	O	O	O
Аксессуары	O	O	O	O	O	O

Экологическая Инструкция

SOLOVE в этой практике ограничивает использование опасных веществ, предусмотренных в «Контрольном списке ограничения использования опасных веществ в электронных и электронных изделиях», при производстве продукции в соответствии с требованиями. В зависимости от фактического состояния продукт может отличаться от изображения, прошу понимания.

Производитель: Шэньчжэнь Технологии Co., Ltd
Адрес: Производственная Комната 101-105, 3-й этаж, здание Лянг Тао, Промышленная зона Ланьсюй общины, Лайян Улица Шэньчжэнь, Производитель: Шэньчжэнь Технологии Co., Ltd Технология
Тел.: 400-690-9606

Внимание

- Напряжение адаптера питания, подключенного к устройству, должно составлять 5 В постоянного тока, а выходной ток ≥500 мА.
- Обязательно отключите питание перед выполнением работ по техническому обслуживанию или перемещением увлажнителя.
- Не наливайте воду в отверстие для выхода пара или в место расположения кнопки включения во избежание повреждения устройства.
- Не добавляйте эфирные масла или ароматерапевтические вещества в увлажнитель. В противном случае распылитель увлажнителя может быть засорен, что повлияет на нормальную работу устройства.
- Если продукт издает необычный шум, запах или имеет высокую температуру, немедленно прекратите его использование.
- Не накапливайте увлажнитель во время использования, во избежание перелива воды.
- Не закрывайте отверстие выхода пара руками.
- Пожалуйста, используйте воду комнатной температуры для увлажнителя. Слишком низкая или слишком высокая температура может повлиять на эффект увлажнения.
- После того, как вода выполнит функцию выключите машину или сразу добавьте воду. Время работы без воды не должно превышать 6 часов, иначе увлажнитель будет повреждён.

Руководство пользователя

⚠ Благодарим за ваш выбор нашей продукции. Пожалуйста, внимательно прочтите руководство перед использованием и обращайтесь к нему в случае возникновения вопросов.

Описание устройства

Светодиод индикатора — Отверстие для выхода пара — Корпус увлажнителя — Кнопка включения — Разъем TYPE-C — Емкость для воды — Отверстие для выхода пара — Капсулирующий фильтр

Инструкция по использованию SOLOVE H5

- Использование воды обыкновенной воды, минеральной воды или чистой воды с растительными вещами может не эффект увлажнения.
- Сначала вставьте вилку в розетку, налейте подходящую воду, затем закройте все и подключите кабель TYPE-C к адаптеру или USB-порту компьютера.
- Нажмите кнопку включения. Увлажнитель начнет работу. При этом будет гореть синий свет, а капсулирующий фильтр начнет распылять пар. Если пар слишком для настраивания увлажнения, нажмите длинным или Увлажнителя. После нажатия в течение раз, увлажнитель прекратит работу. Для возобновления работы перезапустите устройство. Для возобновления работы перезапустите устройство.

Очистка резервуара для воды

- Протрите мягкой тканью или промокните ваш, чтобы предотвратить загрязнения. Если вы не используете в течение длительного времени, очистите воду при чистке использованием. Не оставляйте воду в увлажнитель, если он не используется в течение длительного времени. Убедиться, что увлажнитель выключен и питание отключено перед очисткой.

LESS BUT BETTER*

*Меньше, но лучше



LESS BUT BETTER

NAME AND CONTENT OF HAZARDOUS SUBSTANCES IN PRODUCTS

This form is added in accordance with SJ/T 11364-2014 "Marking for control of the hazardous substances in electronic and electronic products". Indicate that: If the product meets the limit requirements specified in SJ/T 11363-2006 "Requirements for the hazardous substance in electronic and electronic products", the product can be used within the product life cycle to ensure the safety of the environment and human health.

Name of parts	Pb	Hg	Cd	Cr(VI)	PBB	PBDE
Console	X	O	O	O	O	O
Accessory	O	O	O	O	O	O
Package	O	O	O	O	O	O

Description of Pro-environment

SOLOVE is strict in this practice, limiting the product has a 5 year pro-environment using the hazardous substance. Some parts may also have the mark of pro-environment using the logo, which may be more beyond of the years of pro-environment. According to the actual situation, the product may not include all components except the accessories, please the actual configuration of the product being sold.

Manufacturer: Shenzhen HeCom Technology Co.,Ltd.
Address: Room 101-105,3rd Floor,NO.1 ONE Building Qingquan Road Sanlian Community Longhua District,Shenzhen
Producer: Shenzhen Hongrunde communications Technology Co.,Ltd
Telephone: 400-690-9606

Attention

- The voltage of the adapter connected to the TYPE-C cable or the power supply voltage device is DC 5V, and the output current ≥ 2500mA.
- Be sure to disconnect the power before performing maintenance work or moving the humidifier.
- Do not pour water into the fog hole and button position during use or at rest, or the circuit board may be damaged.
- Do not add essential oil or aromatherapy substances to the humidifier. Otherwise, the atomizer of the humidifier may be blocked, which will affect the fogging effect or cause no fog.
- If the product has abnormal noise, odor, or high temperature, stop using it immediately.
- Do not tilt the humidifier during use, or it will easily overflow the water.
- Do not block the mist vent by hand.
- Please use room temperature water for humidification. Too low or too high temperature may affect the humidification effect.
- After the water is dry, please manually shut down the machine, or add water soon as possible. The dry burning should not exceed 6 hours, or the humidifier will be damaged.

User Manual

⚠ Thank you very much for choosing us.Please read the manual carefully before using it, so as to use it correctly.

Structure Chart

Indicator Light — Mist vent — Water Outlet — Power Button — Type-C Input Port — Non-slip Pad — Top Shell — Bottom — Water Tank — Cotton Filter Tube

SOLOVE H5 Instruction

- Applicable water quality: tap water, mineral water (the pure water and distilled water will affect the spray effect).
- Firstly, open the top shell and pour the applicable water into it, then cover the shell, and connect the TYPE-C cable to the adapter or computer USB port.
- Press the Power Button, the indicator light will flash blue and the fog will release on. The button is divided into two gears. Press once to continuous spraying, press twice to intermittent spray, and press the third time humidifier stops working.
- Automatically shut down after 6 hours of continuous operation and needs to be restarted.

Cleaning The Water Tank

- Wipe with a soft cloth or wash with water to prevent contamination of the water tank. If you do not use it temporarily, please clean the water in the water tank. Do not use the water in the humidifier if it is not used for a long time. (Make sure the humidifier is stopped working and the power is turned off before cleaning operation)

LESS BUT BETTER

About us

SOLOVE is a lifestyle brand with the concept of simple aesthetics.
Since 2013, in order to offer our customers a more enjoyable living experience through
its the technology, SOLOVE has always been adhering
to a simple philosophy, that is
to create simple and aesthetic products.

Dear my friend,
Hope your special day is bright
and beautiful just like you.
wishing you all the luck in the world...
Thank you for your choose

Product Parameters

Product Name	Humidifier
Product Model	SOLOVE H5
Rated Power	12W
Rated Voltage	DC5V
Rated Current	≥2500mA
Net Weight	0.5kg
Gross Weight	0.6kg
Product Size	215.5*75.5*75.5mm
Product Material	PP+PC+Silicone
Working Capacity	450mL
Applicable Area	20-40㎡
Mist Volume	30-40ml/h
Noise	≤30dB
Humidity	40%-90%
Mist Vent	1pcs
Cotton Filter Tube	1pcs
Type-C Cable	1pcs
Instruction Book	1pcs
Gift Box	1pcs
Carton Size	54*41.5*32.5cm
Carton Weight	6.5kg
Loading Quantity	40HQ:1000pcs