



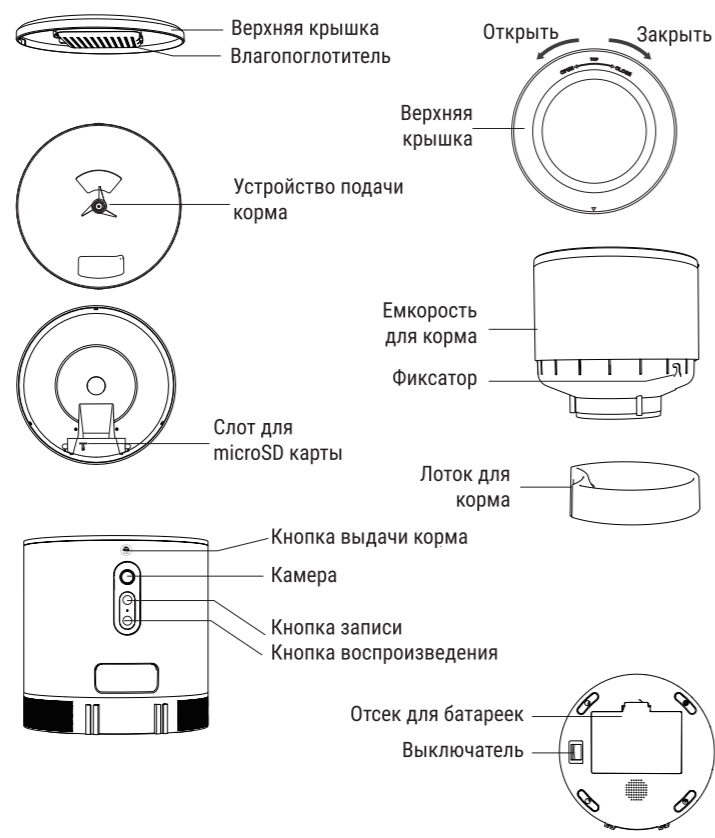
Краткая инструкция
пользователя для умных
кормушек и поильников

HIPER IoT FD02/FT01



Больше продуктов и подробная информация
об использовании HIPER IoT на нашем сайте
<https://hiper-power.com/catalog/iot/>

Схема устройства кормушки



Подготовка к использованию кормушки

1. Достаньте адаптер питания и подключите к устройству.
2. Установите устройство на ровной поверхности и закрепите лоток для корма.
3. Насыпьте сухой корм для питомца в кормушку.
4. В верхней крышке установлен влагопоглотитель, рекомендуется производить замену регулярно для сохранения корма в кормушке.
5. Вы можете установить батарейки в кормушку, в случае отсутствия электричества, кормушка автоматически перейдет в режим питания от батареек. Кормушка не заряжает батарейки или аккумуляторы.

Назначение кнопок

Кнопка подачи корма - быстрое нажатие, выдача порции корма; долгое нажатие сброс настроек на заводские, подготовка к подключению к смартфону и приложению HIPER IoT.

Кнопка записи - нажмите и удерживайте кнопку, для записи голосовой команды для питомца.

Кнопка воспроизведения - нажмите кнопку для воспроизведения голосовой команды.

Выключатель на дне кормушки - вкл./выкл. кормушки

Чистка и обслуживание кормушки

Рекомендуется систематически мыть с чистящим средством лоток для корма и емкость для корма

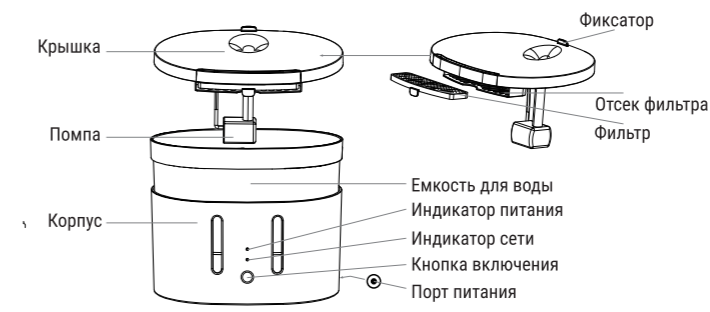


1. Снимите верхнюю крышку, замените влагопоглотитель при необходимости
2. Снимите емкость для корма и лоток
3. Промойте все эти элементы водой с моющим средством, например средством для мытья посуды. Не используйте средства с абразивными элементами.
4. После мытья вытрите и высушите все элементы прежде чем установить их на свои места

Кормушка предназначена только для сухого корма размером не более 12 мм. Не используйте корм большего размера или влажный корм.

Схема устройства поилки

На схеме ниже указаны основные узлы устройства, обратите внимание на фильтр для воды, при необходимости фильтр можно чистить и мыть. На корпусе есть окна через которые вы можете контролировать уровень воды. Не наливайте воду выше уровня Max.



На передней части устройства есть одна кнопка, это кнопка включения устройства. Для включения устройства быстро нажмите эту кнопку. Таким же быстрым нажатием можно выключить устройство.

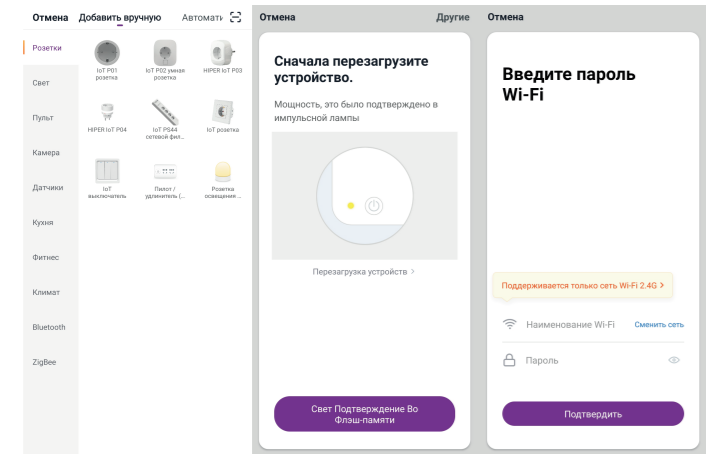
Для сброса настроек и перехода устройства в режим подключения к приложению HIPER IoT нажмите и удерживайте эту кнопку не менее 6 секунд.

Добавление воды в поилку



Используйте только чистую, прохладную воду, не наливайте горячую воду в поилку

Схема подключения к смартфону в приложении HIPER IoT



1. Установите на смартфон приложение HIPER IoT, ищите в магазинах приложений Google Play и Apple App Store.
2. Переведите устройство в режим подключения, смотрите режимы работы кнопок.
3. Перейдите в приложении в раздел добавления новых устройств. Выберите ваше устройство. Подтвердите что устройство готово к подключению. Введите имя и пароль вашей Wi-Fi сети.
4. Следуйте подсказкам приложения.
5. По окончании подключения войдите в настройки устройства. Вам будет доступен более широкий выбор режимов работы, чем через кнопки на устройстве.

УСЛОВИЯ ГАРАНТИИ

Компания «HIPER Technology Ltd», являющаяся изготовителем товаров (изделий) HIPER (далее по тексту – Изготовитель), выражает вам огромную признательность за ваш выбор. Мы сделали все возможное, чтобы данное изделие удовлетворяло вашим запросам, а качество соответствовало лучшим мировым образцам. «HIPER Technology Ltd», устанавливает срок службы устройств: 2 года. Срок службы отсчитывается от даты изготовления изделия, если кратким руководством пользователя изделия не установлено иное ограничение.

Все товары предназначены «HIPER Technology Ltd», для поставок в Российскую Федерацию и страны таможенного союза, соответственно, изготовлены с учетом условий эксплуатации в этой стране. Чтобы убедиться в этом, просим вас проверить наличие на изделии и упаковке официальных знаков соответствия. Во избежание недоразумений убедительно просим вас внимательно изучить краткое руководство, условия гарантийных обязательств, проверить правильность заполнения гарантийного талона. Гарантийный талон действителен только при наличии правильно и четко указанных: модели, серийного номера изделия, даты продажи, четких печатей фирмы-продавца, подписи покупателя. Модель и серийный номер изделия должны соответствовать указанным в гарантийном талоне.

УСЛОВИЯ ГАРАНТИИ

Компания «HIPER Technology Ltd», являющаяся изготовителем товаров (изделий) HIPER (далее по тексту – Изготовитель), выражает вам огромную признательность за ваш выбор. Мы сделали все возможное, чтобы данное изделие удовлетворяло вашим запросам, а качество соответствовало лучшим мировым образцам.

«HIPER Technology Ltd», устанавливает срок службы устройств: 2 года. Срок службы отсчитывается от даты изготовления изделия, если кратким руководством пользователя изделия не установлено иное ограничение.

Все товары предназначены «HIPER Technology Ltd», для поставок в Российскую Федерацию и страны таможенного союза, соответственно, изготовлены с учетом условий эксплуатации в этой стране. Чтобы убедиться в этом, просим вас проверить наличие на изделии и упаковке официальных знаков соответствия. Во избежание недоразумений убедительно просим вас внимательно изучить краткое руководство, условия гарантийных обязательств, проверить правильность заполнения гарантийного талона.

Гарантийный талон действителен только при наличии правильно и четко указанных: модели, серийного номера изделия, даты продажи, четких печатей фирмы-продавца, подписи покупателя. Модель и серийный номер изделия должны соответствовать указанным в гарантийном талоне. При нарушении этих условий, а так же в случае, когда данные, указанные в гарантийном талоне изменены, стерты или переписаны, гарантийный талон признается недействительным.

В этом случае рекомендуем вам обратиться к продавцу для получения нового гарантийного талона, соответствующего вышеуказанным условиям, либо предоставить товарный или кассовые чеки, либо иные документы, удостоверяющие факт и дату продажи изделия. В случае, если дату продажи установить невозможно, в соответствии с законодательством Российской Федерации о защите прав потребителей, гарантийный срок исчисляется с даты изготовления изделия. Данным гарантийным талоном «HIPER Technology Ltd» подтверждает принятие на себя обязательств по удовлетворению

требований потребителей, установленных действующим законодательством о защите прав потребителей, в случае обнаружения недостатков изделия, возникших по вине Изготовителя. «HIPER Technology Ltd» оставляет за собой право отказать в удовлетворении требований потребителей по гарантийным обязательствам в случае несоблюдения изложенных ниже условий. Все условия гарантийных обязательств действуют в рамках законодательства о защите прав потребителей и регулируются законодательством стран импортеров. «HIPER Technology Ltd» устанавливает гарантийный срок 12 месяцев, отсчитываемый от даты продажи.

УСЛОВИЯ ГАРАНТИЙНЫХ ОБЯЗАТЕЛЬСТВ

1. Гарантийные обязательства Изготовителя распространяются только на модели изделий, предназначенные «HIPER Technology Ltd» для поставок и реализации на территории Российской Федерации и стран таможенного союза, приобретенные в Российской Федерации и странах таможенного союза, и прошедшие сертификацию на соответствие стандартам страны.
2. Под Гарантийными обязательствами понимается дополнительное обязательство Изготовителя по устранению недостатков (дефектов) изделия, возникших по вине Изготовителя, без взимания платы с покупателя (потребителя).
3. Данный вид изделия не подлежит ремонту и в случае поломки или технических проблем подлежит замене в точке продажи, при наличии заполненного гарантийного талона.
4. Замена изделия в период гарантийного срока (1 год), не ведет к установлению нового гарантийного срока.
5. Изготовитель не несет гарантийные обязательства в следующих

случаях:

- а. Если изделие, предназначенное для личных (бытовых, семейных) нужд, использовалось для осуществления предпринимательской деятельности, а также в иных целях, не соответствующих его прямому назначению;
- б. В случае нарушения правил и условий эксплуатации, изделия, изложенных в кратком руководстве и другой документации, передаваемой потребителю;
- в. Если изделие имеет следы попыток ремонта;
- г. Если дефект вызван изменением конструкции или мы изделия, подключением внешних устройств, не предусмотренных Изготовителем;
- д. Если дефект вызван действием непреодолимых сил, несчастными случаями, умышленными или неосторожными действиями потребителя или третьих лиц;
- е. Если обнаружены повреждения, вызванные воздействием влаги, высоких или низких температур, коррозией, окислением, попаданием внутрь изделия посторонних предметов, веществ, жидкостей, насекомых или животных.
6. «HIPER Technology Ltd» снимает с себя ответственность за возможный вред, прямо или косвенно нанесенный продукцией HIPER людям, домашним животным, имуществу в случае, если это произошло в результате несоблюдения правил и условий эксплуатации, установки изделия; умышленных или неосторожных действий покупателя (потребителя) или третьих лиц. Также «HIPER Technology Ltd» снимает с себя ответственность за возможный вред, прямо или косвенно нанесенный изделиями HIPER соответствующего назначения, в результате изменения и повреждения, утраты данных и информации.


ГАРАНТИЙНЫЙ ТАЛОН

МОДЕЛЬ

ДАТА И МЕСТО ПРИОБРЕТЕНИЯ:

ВНИМАНИЕ!

гарантийный талон недействителен без печати продавца.



©2020 HIPER Technology Ltd, Все права защищены. Все торговые марки являются собственностью их владельцев.
Address: 3905 Two Exchange Square, 8 Connaught Place, Hong Kong.
Сделано в Китае.

单页尺寸: 100*127mm