









ЛАК ЯХТНЫЙ

- ▶ Высокая защита древесины от УФ-излучения
- ▶ Защищает от воздействия атмосферы (солнце, снег, дождь)
- ▶ Препятствует проникновению воды внутрь древесины
- ▶ Высокая стойкость к абразивному износу

ОПИСАНИЕ ПРОДУКТА

	Время высыхания 1 слоя		Для наружных работ
	Время полного высыхания		На основе уайт-спирит
	Расход		Производство Франция

ОБЛАСТЬ ПРИМЕНЕНИЯ

- Лак создан специально для защиты наружных поверхностей, подвергающихся активному воздействию атмосферных осадков (солнце, дождь, снег).



ЛАК ЯХТНЫЙ

ТЕХНИЧЕСКИЕ ХАРАКТЕРИСТИКИ

Связующее	Алкидный полимер
Разбавитель	Уайт-спирит
Цвета	Бесцветный (полуглянец), Бесцветный (глянец)
Степень блеска	Глянцевая, полуглянцевая
Виды обрабатываемых поверхностей	Паркет, окрашенные и неокрашенные деревянные поверхности
Количество слоев	2 слоя
Способ нанесения	Кисть/ валик / распылитель
Расход на один слой покрытия	12 М ² / 1 л
Время высыхания 1 слоя	не менее 6 часов
Время полного высыхания	не менее 24 часов

ТРЕБОВАНИЯ К ПОВЕРХНОСТИ

- Поверхность должна быть чистой и сухой.
- Поверхность, ранее окрашенная каким-либо составом, должна быть очищена от отслаивающихся частиц при помощи щетки и отшлифована мелкозернистой шлифовальной бумагой до получения гладкой поверхности.



ПОДГОТОВКА ОСНОВАНИЯ

- Поверхность основания должна быть сухой и чистой
- Необработанная древесина очистить щеткой и тщательно очистить от пыли
- Ранее лакированная древесина тщательно отшлифовать механическим способом с помощью мелкозернистой шлифовальной бумаги 240 до состояния необработанной древесины, после чего
- тщательно удалить образовавшуюся пыль. Отслаивающееся лаковое покрытие удалить с поверхности при помощи средства V 33 DECAPANT GEL EXPRESS. Отшлифовать и удалить пыль.
- Древесина, ранее пропитанная лазурью отшлифовать и удалить пыль.

ИНСТРУМЕНТЫ

- Мелкозернистая шлифовальная бумага с зерном 180 и 240.
- Механическая мешалка для краски или широкая палка.
- Кисть/валик/распылитель

НАНЕСЕНИЕ

- Перед применением лак тщательно перемешайте шпателем
- Наносите лак на поверхность кистью, валиком или распылителем в 2 слоя.
- При нанесении методом распыления развести продукт на 10-15% уайт-спиритом. Дать высохнуть первому слою 6 часов.
- Перед нанесением второго слоя слегка отшлифуйте поверхность шлифовальной бумагой с зерном 240 и удалите пыль для получения идеально гладкого покрытия.
- Не эксплуатировать готовое покрытие в течение 24 часов.
- Не наносить на поверхности ниже ватерлинии.

СОВЕТЫ

- Рекомендуемые условия нанесения температура от 12°C до 25°C, обычная влажность воздуха.



УПАКОВКА И ХРАНЕНИЕ



0,75 л

2,5 л

5 л

- Срок годности продукта в НЕВСКРЫТОЙ УПАКОВКЕ – 5 лет.
- Хранить в прохладном сухом месте хранить при температуре не ниже +5 С
- Беречь от прямых солнечных лучей.

ЦВЕТА

Бесцветный
(глянец)

Бесцветный
(полуглянец)

ОЧИСТКА ИНСТРУМЕНТА

- Очистка - инструментов и тары – уайт-спирит
- Руки тщательно помыть водой с мылом.

МЕРЫ ПРЕДОСТОРОЖНОСТИ

При работе рекомендуется использовать резиновые перчатки; избегать длительного контакта с кожей; при попадании в глаза промыть большим количеством воды; при необходимости следует обратиться к врачу; беречь от детей.

ИНСТРУКЦИЯ ПО УТИЛИЗАЦИИ

Остатки состава нужно утилизировать как строительные отходы. Материал нельзя спускать в канализацию. Пустую банку утилизировать как обычный мусор.