




Polski	Strona	6
esky	Strana	15
Slovensky	Strana	23
Magyar	Oldal	32
.....		41
.....		50
Român	Paginra. T2 1 Tf	4.4609 05.656.007



GBM 13-2 RE Professional



Wskazówki bezpieczeństwa

- b) Należy nosić osobiste wyposażenie ochronne i zawsze okulary ochronne. Noszenie osobistego wyposażenia ochronnego**

- g) Elektronarzędzia, osprzęt, narzędzia pomocnicze itd. należy używać zgodnie z niniejszymi zaleceniami. Uwzględnić należy przy tym warunki i rodzaj wykonywanej pracy.

Użycie zgodne z przeznaczeniem

Elektronarz dzie przeznaczony jest do wiercenia w drewnie, metalu, ceramice i tworzywach sztucznych. Elektronarz posiada regulację elektroniczną i możliwość zmiany obrotów w prawo/w lewo, nadaje się do wkręcania i gwintowania otworów.

Przedstawione graficznie komponenty

Numeracja przedstawionych graficznie kompo-



Jeśli rura zabezpieczająca **17**



Uvedená úroveň vibrací reprezentuje hlavní použití elektronářadí. Pokud ovšem bude elektronářadí nasazeno pro jiná použití, s odlišnými nasazovacími nástroji nebo s nedostatečnou údržbou, může se úroveň vibrací lišit. To může zatížení vibracemi po celou pracovní dobu zřetelně zvýšit.

Pro přibližný odhad: $6001z88(l)6(it) - 0.0756 Tw [(7yúro ze)-6.9(cr)76(m)4.8(i by m)4.8(zvýly být -1.2969 TD$



Czech Republic

Robert Bosch odbytová s.r.o.

Bosch Service Center PT

K Vápence 1621/16

692 01 Mikulov

Tel.: +420 (519) 305 700

Fax: +420 (519) 305 705

E-Mail: servis.naradi@cz.bosch.com

www.bosch.cz

Zpracování odpad

Elektroná adí, p ísluženství a obaly by m íly být dodány k op ítovnému zhodnocení nepoškozujícím životní prost edí.

Pouze pro zem EU:

Nevyhazujte elektroná adí do domovního odpadu!
Podle evropské sm írnice
2002/96/ES o starých







Ak by prístroj napriek starostlivej výrobe a kontrole predsa len prestal niekedy fungovať, treba dať opravu vykonať autorizovanej servisnej opravovni elektrického náradia Bosch.

Pri všetkých dopytoch a objednávkach náhradných súčiastok uvádzajte bezpodmienečne 10-miestne vecné číslo uvedené na typovom štítku výrobku.

Servisné stredisko a poradenská služba pre zákazníkov

Servisné stredisko Vám odpovie na otázky týkajúce sa opravy a údržby Vášho produktu ako aj náhradných súčiastok. Rozložené obrázky a informácie k náhradným súčiastkam nájdete aj na web-stránke:

www.bosch-pt.com

Tím poradenskej služby

Biztonsági el írások





M szaki adatok

Megfelel ségi nyilatkozat

Egyedüli felel séggel kijelentjük, hogy a

Összeszerelés

Pótfogantyú (GBM 13-2/GBM 13-2 RE)
(lásd az „A” ábrát)



Jobbra forgás: Fúráshoz és csavarok becsavarásához tolja el ütközésig jobbra a **7** forgásirány-átapcsolót.

Balra forgás: A csavarok kioldásához, illetve kicsavarásához tolja el ütközésig balra a **7** forgásirány-átapcsolót.

Mechanikus fokozatválasztás

w A 8 fokozatváltó kapcsolót mind álló, mind

)

, -













Date tehnice









1





**Podšavanje smeru okretanja
(GBM 10-2 RE/GBM 13-2 RE)**

Sa preklopnikom smeru okretanja **7** možete menjati smer okretanja elektri nog alata. Kod

Molimo navedite neizosta



e varnostni vijak

Upute za sigurnost

Op e upute za sigurnost za elektri ne alate

Treba pro itati sve napomene o sigurnosti i upute.

Ako se ne bi poštivale napomene o sigurnosti i upute to bi moglo uzroko

Izjava o usklađenosti

Izjavljujemo uz punu odgovornost da je ovaj proizvod opisan u „Tehnički podaci“ usklađen sa slijedećim normama ili normativnim dokumentima: EN 60745, prema odredbama smjernica

Ako bi električni alat unatoč brižljivih postupaka izrade i ispitivanja ipak prestao raditi, popravak treba prepustiti ovlaštenom servisu za Bosch električne alate.





- c) Nepieļaujiet elektroinstrumenta patvaļīgu ieslēgšanos. Pirms elektroinstrumenta pievienošanas elektrotīklam, akumulatora ievietošanas vai izņemšanas, k



Tehniskie parametri

Montāža





