

REDMOND

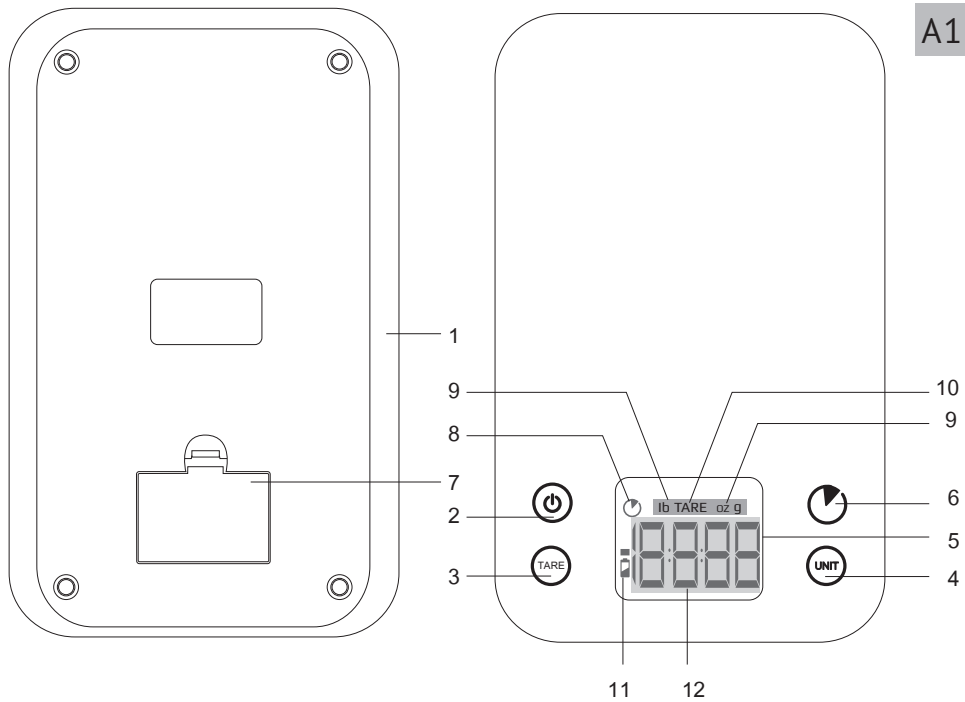
Весы кухонные
SkyScales RS-741S



Руководство по эксплуатации



A1



УВАЖАЕМЫЙ ПОКУПАТЕЛЬ!

Благодарим за то, что вы отдали предпочтение бытовой технике компании REDMOND.

REDMOND – это качество, надежность и внимательное отношение к покупателям. Мы надеемся, что и в будущем вы будете выбирать изделия нашей компании.

Весы REDMOND SkyScales RS-741S – это высокоточный прибор для кухни. Электронная технология, основанная на использовании высокочувствительных датчиков, дает уверенность в максимальной точности результатов измерений. Благодаря технологии *Ready for Sky* данные о весе продуктов можно передавать на мобильное устройство с помощью специального приложения.

Хотите узнать больше? Посетите наш сайт www.multivarka.pro.

Здесь вы найдете самую актуальную информацию о предлагаемой технике REDMOND и ожидаемых новинках. Вы можете получить консультацию онлайн, а также заказать продукцию REDMOND и оригинальные аксессуары к ней в интернет-магазине.

Служба поддержки пользователей REDMOND в России: 8-800-200-77-21 (звонок по России бесплатный).



Перед началом использования прибора внимательно прочитайте руководство по эксплуатации и сохраните его в качестве справочника. Правильное использование прибора продлит срок его службы.

Меры безопасности

- Производитель не несет ответственности за повреждения, вызванные несоблюдением требований техники безопасности и правил эксплуатации изделия.
- Данный электроприбор предназначен для использования в бытовых условиях и может применяться в квартирах, загородных домах, гостиничных номерах, бытовых помещениях магазинов, офисов или в других подобных условиях непромышленной эксплуатации. Промышленное или любое другое нецелевое использование устройства будет считаться нарушением условий надлежащей эксплуатации изделия. В этом случае производитель не несет ответственности за возможные последствия.

- Используйте только элементы питания соответствующего типа. Тип элементов питания указан в технических характеристиках и на заводской табличке прибора.
- Не устанавливайте прибор на мягкую поверхность.
- Строго следуйте инструкциям по очистке.



Запрещается погружать корпус прибора в воду и любые жидкости.

- Запрещена эксплуатация прибора на открытом воздухе и в помещениях с повышенной влажностью, например, в ванной комнате. Существует опасность выхода прибора из строя.
- Данный прибор не предназначен для использования людьми (включая детей), у которых есть физические, нервные или психические отклонения или недостаток опыта и знаний, за исключением случаев, когда за такими лицами осуществляется надзор

или проводится их инструктирование относительно использования данного прибора лицом, отвечающим за их безопасность. Необходимо осуществлять надзор за детьми с целью недопущения их игр с прибором, его комплектующими, а также заводской упаковкой. Очистка и обслуживание устройства не должны производиться детьми без присмотра взрослых.

- Запрещены самостоятельный ремонт прибора или внесение изменений в его конструкцию. Ремонт прибора должен производиться исключительно специалистом авторизованного сервис-центра. непрофессионально выполненная работа может привести к поломке прибора, травмам и повреждению имущества.




Запрещено использование прибора при любых неисправностях.

СОДЕРЖАНИЕ

Технические характеристики	9
Комплектация.....	9
Устройство модели	10
Дисплей	10
I. ПЕРЕД НАЧАЛОМ ИСПОЛЬЗОВАНИЯ.....	11
II. ЭКСПЛУАТАЦИЯ ВЕСОВ	11
Использование прибора	11
Технология Ready for Sky	12
Кухонный таймер	13
Отключение звуковых сигналов	14
III. ОЧИСТКА И ОБСЛУЖИВАНИЕ	14
IV. ПЕРЕД ОБРАЩЕНИЕМ В СЕРВИС-ЦЕНТР	15
V. ГАРАНТИЙНЫЕ ОБЯЗАТЕЛЬСТВА.....	16

Технические характеристики



Модель	SkyScales RS-741S
Источник питания.....	3 элемента AAA
Номинальное напряжение	4,5 В 
Диапазон измерений.....	2-5000 г
Шаг измерений.....	1 г
Количество высокочувствительных датчиков.....	4
Тип управления	сенсорный
Дисплей.....	ЖК, с подсветкой
Единицы измерения.....	граммы/фунты/унции
Индикация перегрузки.....	есть
Встроенный таймер.....	со звуковой индикацией
Стандарт передачи данных	Bluetooth v4.0
Поддержка устройств:	
Android.....	4.3 Jelly Bean или выше
iOS	7.0 или выше
Функция автоматического отключения.....	через 5 минут
Габаритные размеры.....	251,2 x 151,2 x 18,5 мм
Вес нетто (без элементов питания).....	520 г

Комплектация

Весы кухонные	1 шт.
Элементы питания AAA.....	3 шт.
Руководство по эксплуатации.....	1 шт.
Сервисная книжка.....	1 шт.

Производитель имеет право на внесение изменений в дизайн, комплектацию, а также в технические характеристики изделия в ходе совершенствования своей продукции без дополнительного уведомления об этих изменениях.

Устройство модели **A1**

1. Платформа весов
2. Кнопка  – включение/выключение весов, переключение между режимами взвешивания и таймера
3. Кнопка Tare – обнуление показателей (учет веса тары)
4. Кнопка Unit – выбор единицы измерения, включение/отключение звуковых сигналов, изменение значения параметра
5. ЖК-дисплей
6. Кнопка  – включение/выключение таймера
7. Отсек для батарей

Дисплей

8. Индикатор таймера
9. Индикаторы единиц измерения
10. Индикатор учета веса тары
11. Индикатор низкого заряда батареи
12. Индикатор значения веса/таймера

I. ПЕРЕД НАЧАЛОМ ИСПОЛЬЗОВАНИЯ

Осторожно достаньте изделие и его комплектующие из коробки. Удалите все упаковочные материалы и рекламные наклейки. Протрите корпус прибора влажной тканью и тщательно просушите.



Обязательно сохраните на месте предупреждающие наклейки, наклейки-указатели (при наличии) и табличку с серийным номером изделия на корпусе! Отсутствие серийного номера на изделии автоматически лишает вас права на гарантийное обслуживание.

После транспортировки или хранения при низких температурах необходимо выдержать прибор при комнатной температуре не менее 2 часов перед включением. Протрите корпус прибора влажной тканью и дайте ему высохнуть.

Перед использованием удостоверьтесь, что элементы питания установлены в прибор правильно. Для этого переверните весы и снимите крышку отсека для батарей. Если элементы питания не установлены – установите их, соблюдая полярность. После установки закройте крышку отсека для батарей.




При установке элементов питания руки и устройство должны быть сухими.


II. ЭКСПЛУАТАЦИЯ ВЕСОВ

Использование прибора

1. Нажмите кнопку . На дисплее отобразятся все индикаторы, затем появится значение **0** и индикатор единицы измерения.

2. По умолчанию вес измеряется в граммах (индикатор **g**). Нажатием кнопки **Unit** можно сменить единицу измерения на фунты и унции (индикатор **lb oz**). Измененные параметры сохранятся при следующих взвешиваниях.
3. Установите на платформу весов емкость, в которой будет производиться взвешивание. Нажмите кнопку **Tare** для сброса значения веса емкости.

 Также игнорировать вес емкости для взвешивания можно, поставив ее на платформу весов до включения прибора. При включении весов значение веса будет автоматически обнулено.


4. Положите продукт в емкость. На дисплее весов отобразится значение веса продукта (без учета веса тары).
5. Весы отключатся автоматически через 5 минут после окончания работы с ними. При необходимости их также можно выключить, нажав и удерживая несколько секунд кнопку .


 При низком заряде батареи на дисплее загорится индикатор .

Технология *Ready for Sky*

Технология *Ready for Sky* позволяет вам с помощью одноименной программы-приложения передавать данные с прибора на смартфон или планшет.



1. До начала эксплуатации весов загрузите приложение *Ready for Sky* из магазина приложений *App Store* или *Google Play* (в зависимости от операционной системы мобильного устройства) на свой смартфон или планшет.
2. Запустите приложение, создайте аккаунт и следуйте появляющимся подсказкам.


3. Включите функцию Bluetooth на мобильном устройстве.
4. Включите кухонные весы, нажав кнопку .
5. Откройте и обновите список доступных для соединения с мобильным устройством приборов.
6. Из списка доступных устройств выберите подключаемый прибор. Имя прибора совпадает с номером модели. Вы можете задать новое имя или оставить установленное по умолчанию.





 Для обеспечения стабильного соединения мобильное устройство должно находиться не более чем в 10 метрах от весов.

Кухонный таймер

Весы REDMOND SkyScales RS-741S также можно использовать для отслеживания времени приготовления пищи.

1. Нажмите кнопку . На дисплее загорится индикатор таймера и значение времени **00:00** в формате «минуты:секунды».
2. Установите значение первого символа, нажимая кнопку **Unit**. Для подтверждения значения нажмите кнопку . Повторите операцию для остальных символов.

 Максимальное значение установки таймера – **199:59**.

3. После установки значения для последнего символа и нажатия кнопки  начнется обратный посекундный отсчет времени. По достижении значения **00:00** прибор подаст звуковой сигнал.
4. Для возвращения в режим взвешивания нажмите кнопку . Для возвращения в режим таймера нажмите кнопку .
5. Для отключения звукового сигнала по завершении работы таймера нажмите на кнопку .

Отключение звуковых сигналов

Для отключения звуковых сигналов во время работы прибора нажмите и удерживайте несколько секунд кнопку **Unit**. Прибор подаст двойной сигнал, после чего звуковая индикация будет отключена. Для включения звуковых сигналов повторно нажмите и удерживайте кнопку **Unit**.

i При отключении звуковых сигналов оповещение об окончании обратного отсчета таймера остается включенным.

III. ОЧИСТКА И ОБСЛУЖИВАНИЕ

Очищайте платформу весов влажной мягкой тканью, затем протирайте насухо.


STOP Для очистки устройства не пользуйтесь абразивными и спиртосодержащими моющими средствами, металлическими щетками и т. д.

Запрещается опускать прибор в воду или промывать под струей воды.

Перед длительным хранением извлекайте элементы питания из прибора.

IV. ПЕРЕД ОБРАЩЕНИЕМ В СЕРВИС-ЦЕНТР

Внимание! В случае возникновения какого-либо сбоя в работе приложения **Ready for Sky** обращение в сервисный центр не обязательно. Просто позвоните в службу технической поддержки REDMOND по телефону 8-800-200-77-41 (звонок по России бесплатный) и получите консультацию и помощь наших специалистов по устранению ошибки и/или сбоя в работе приложения **Ready for Sky**. Ваши предложения и замечания по работе приложения будут учтены при очередном обновлении.

Неисправность	Возможные причины	Способ устранения
Прибор не работает	Прибор не включен	Включите прибор, нажав кнопку 
	Емкость элементов питания иссякла	Замените элементы питания согласно разделу «Перед началом использования»
Попытка синхронизации или передачи данных с прибора на мобильное устройство не удалась	Отключена функция <i>Bluetooth</i> на мобильном устройстве	Включите функцию <i>Bluetooth</i> на мобильном устройстве
	Приложение Ready for Sky на мобильном устройстве не активно	Откройте приложение Ready for Sky на мобильном устройстве
	Весы и мобильное устройство находятся слишком далеко друг от друга или радиосигнал встречает препятствие	Убедитесь, что дистанция между устройствами не превышает 10 метров и нет препятствий для прохождения радиосигнала

Неисправность	Возможные причины	Способ устранения
Показания дисплея не соответствуют истинному значению массы	Выбрана неверная единица измерения веса	Установите правильную единицу измерения веса
	Не соблюдены обязательные условия взвешивания	Для получения точного значения веса устанавливайте весы на ровную твердую горизонтальную поверхность
Прибор автоматически отключается	Сработала система автоматического отключения прибора	Весы автоматически отключаются через 5 минут по окончании работы с ними

V. ГАРАНТИЙНЫЕ ОБЯЗАТЕЛЬСТВА

На данное изделие предоставляется гарантия сроком на 2 года с момента его приобретения. В течение гарантийного периода изготовитель обязуется устранить путем ремонта, замены деталей или замены всего изделия любые заводские дефекты, вызванные недостаточным качеством материалов или сборки. Гарантия вступает в силу только в том случае, если дата покупки подтверждена печатью магазина и подписью продавца на оригинальном гарантийном талоне. Настоящая гарантия признается лишь в том случае, если изделие применялось в соответствии с руководством по эксплуатации, не ремонтировалось, не разбиралось и не было повреждено в результате неправильного обращения с ним, а также сохранена полная комплектность изделия. Данная гарантия не распространяется на естественный износ изделия и расходные материалы (лампочки, уплотнители и т. д.).

Срок службы изделия и срок действия гарантийных обязательств на него исчисляются со дня продажи или с даты изготовления изделия (в случае, если дату продажи определить невозможно).

Дату изготовления прибора можно найти в серийном номере, расположенном на идентификационной наклейке на корпусе изделия. Серийный номер состоит из 13 знаков. 6-й и 7-й знаки обозначают месяц, 8-й — год выпуска устройства.

Установленный производителем минимальный срок службы для данного изделия составляет 3 года при условии, что эксплуатация изделия производится в строгом соответствии с настоящим руководством и предъявляемыми техническими требованиями.

Утилизацию упаковки, руководства пользователя, а также самого прибора необходимо производить в соответствии с местной программой по переработке отходов. Проявите заботу об окружающей среде: не выбрасывайте такие изделия вместе с обычным бытовым мусором.





Производитель: «Пауэр Пойнт Инк. Лимитед» №1202 Хай Юн Гэ (В1) Лин Хай Шан Чжуан Сямейлин Футьян, Шеньжень, Китай, 518049. По лицензии REDMOND Индастриал Груп, ЛЛСи Уан Коммерс Плаза, 99 Вашингтон-авеню, сьют 805А, Олбани, Нью-Йорк, 12210, Соединенные Штаты Америки.

Импортер: ООО «АЛЬФА», 195027, г. Санкт-Петербург, Свердловская набережная, д. 44, литера Б.

© REDMOND. Все права защищены. 2015

Воспроизведение, передача, распространение, перевод или другая переработка данного документа или любой его части без предварительного письменного разрешения правообладателя запрещены.

The **Bluetooth** word mark and logos are registered trademarks owned by **Bluetooth SIG, Inc.**

Bluetooth является зарегистрированным товарным знаком компании **Bluetooth SIG, Inc.**

App Store is a service mark of **Apple Inc.**, registered in the U.S. and other countries.

App Store является знаком обслуживания **Apple Inc.**, зарегистрированным в США и других странах.

Google Play is a registered trademark of **Google Inc.**

Google Play является зарегистрированным товарным знаком компании **Google Inc.**

Produced by Redmond Industrial Group LLC
One Commerce Plaza, 99 Washington Ave, Ste. 805A
Albany, New York, 12210, United States
www.redmond.company
www.multivarka.pro
Made in China

RS-741S-UM-3