

**ENERGY<sup>®</sup>**

**ВЕСЫ КУХОННЫЕ  
ЭЛЕКТРОННЫЕ  
EN-405**



**ИНСТРУКЦИЯ  
ПО ЭКСПЛУАТАЦИИ**

Благодарим Вас за выбор продукции торговой марки ENERGY. Наши изделия разработаны в соответствии с высокими требованиями качества, функциональности и дизайна. Мы уверены, что Вы будете довольны приобретением нового изделия нашей фирмы.

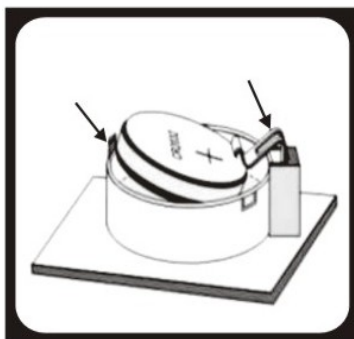
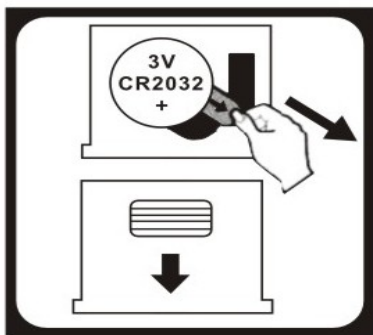
Внимание! Перед использованием прибора внимательно изучите данную инструкцию!

#### Важные инструкции по технике безопасности:

- Не роняйте и не ударяйте по весам во избежание возникновения неполадок.
- Весы предназначены исключительно для домашнего использования.
- Не допускайте попадания воды на весы и не опускайте прибор в воду или какую-либо иную жидкость.

#### Установка/замена батарейки:

Прибор работает от одной литиевой аккумуляторной батарейки CR2032. Для установки или замены батарейки – откройте отсек для батареек, расположенный в основании весов. Устанавливая батарейку, следите за соблюдением полярности.



**Примечание:** если прибор не используется в течение долгого времени – всегда извлекайте батарейку!

#### Описание прибора:

Весы кухонные электронные модель **ENERGY EN-405**

Кнопка ON/ZERO – включение / выключение, а так же функция «тара»

Кнопка Unit - установка грамм/унций. Вы можете выбрать граммы или унции в качестве меры измерений.

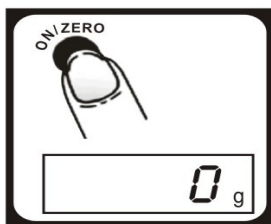


## Использование.

1. Поставьте весы на стол (на чистую и плоскую поверхность)
2. Прибор позволяет взвешивать ингредиенты, как с тарой, так и без нее, весом не более 5 кг (включая вес посуды (тары)).
3. Включите весы путем нажатия кнопки ON/ZERO. Дождитесь, пока на дисплее появится 0. Выберите при необходимости меру измерения (граммы или унции) путем нажатия кнопки UNIT. Положите(или поставьте в таре) продукты, вес которых должен быть измерен, на платформу весов. На дисплее отобразится вес.

### Функция «тара»

1. Поставьте весы на стол (на чистую и плоскую поверхность)
2. Включите весы путем нажатия кнопки ON/ZERO. Дождитесь, пока на дисплее появится 0. Выберите при необходимости меру измерения (граммы или унции) путем нажатия кнопки UNIT.
4. Поставьте пустую посуду (контейнер, чашу), в которой будете взвешивать ингредиенты, на весы. На дисплее отобразится вес тары.
5. Нажмите кнопку ON/ZERO (на дисплее появится слово «tare» указывая на то, что активирована функция «тара») На дисплее появится 0, однако вес тары будет «запомнен».
6. Поместите ингредиенты в таре (чаше, контейнере и т.д.) на весы. На дисплее отобразится вес продуктов **без веса тары**.



**Примечание:** если Вы хотите добавить ингредиенты в посуду и узнать вес добавленных ингредиентов, просто нажмите кнопку ON/ZERO снова. Добавьте ингредиенты и вновь поставьте посуду с ингредиентами на весы. На дисплее отобразится вес добавленных продуктов.

7. Некоторые продукты можно взвешивать непосредственно на платформе весов без какой-либо тары.
8. После использования весы можно отключить путем нажатия и удерживания кнопки ON/ZERO.
9. Так же весы автоматически отключатся в случае, если в течение 45 секунд не будет нажата ни одна кнопка.

### Сообщения о возможных ошибках:

- Если вес продуктов превышает 5 кг, на дисплее весов высветится

**'EEEE'**

- При низком заряде батареи на дисплее появятся буквы  
После этого весы автоматически отключаются.

#### **Хранение и уход:**

- Корпус и стеклянную платформу рекомендуется протирать сухой (или слегка влажной) тряпочкой.
- При очистке прибора не используйте абразивные чистящие средства, а так же средства, в состав которых входят вещества -растворители.

#### **Гарантия – 6 месяцев**

**Состав (материал): пластик, стекло, металл**

**Срок службы- 5 лет**

**Товар не подлежит обязательной сертификации**

ENERGY постоянно расширяет сеть сервис-центров. Полный перечень сервис-центров ENERGY на территории Российской Федерации вы можете найти на сайте [www.skrap.ru](http://www.skrap.ru)

В целях улучшения качества продукции, дизайн и спецификация могут быть изменены без предварительного уведомления.

Производитель-экспортер: Жонгшан Фудстафс энд Акуатик Имр энд Экс Групп Ко., Лтд оф Гуангдонг

Адрес: 113 Хуяйан стрит, Жонгшан 3 Рд, Жонгшан, Гуангдонг, Китай

Поставщик-импортер: ООО «Спутник»

Адрес: 197348, Россия, Санкт-Петербург, Коломяжский пр д 10 лит Э.

Произведено в Китае.



#### **Утилизация прибора**

По окончании срока службы электробытовой прибор должен быть утилизован с наименьшим вредом для окружающей среды, в соответствии с правилами по утилизации отходов в вашем регионе

